

Opera(9.5 以上)の会議室入室方法／よくある質問

1. MORA Video Conference にログインして下さい。

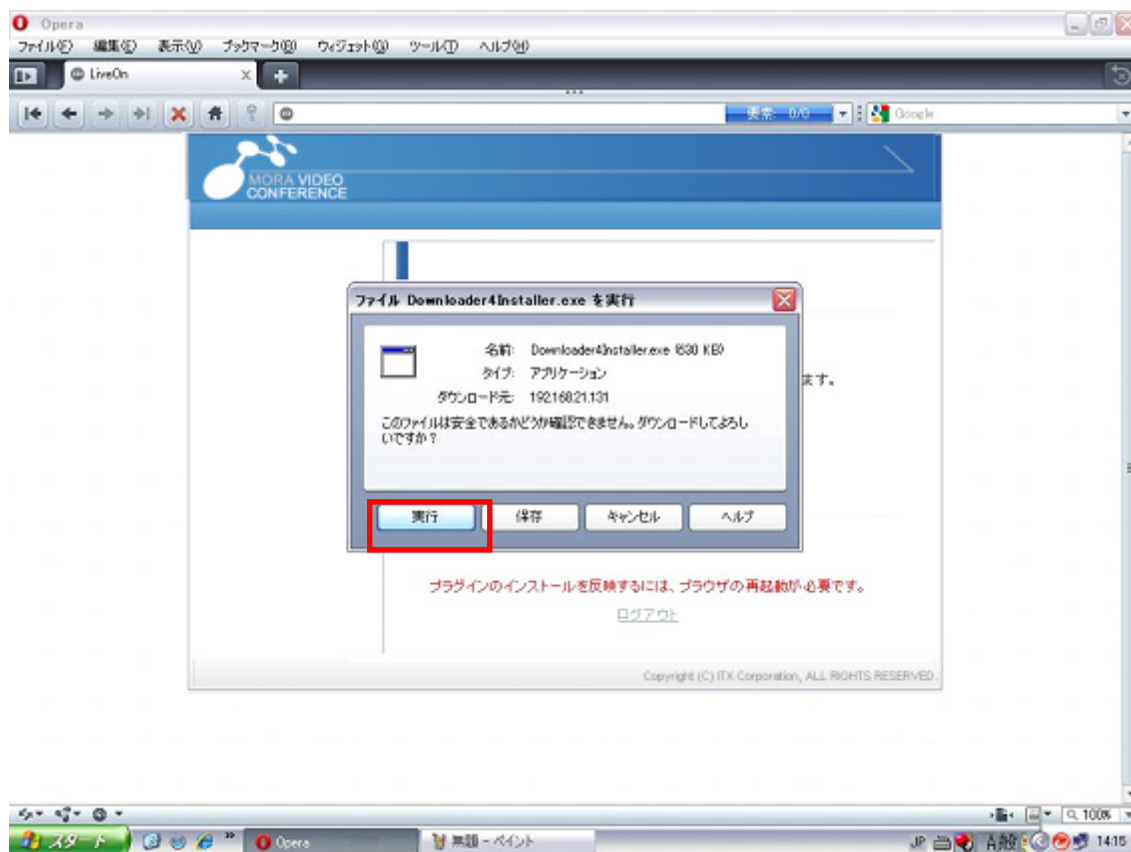
入室する会議室を選択して「入室」ボタンをクリックして下さい。



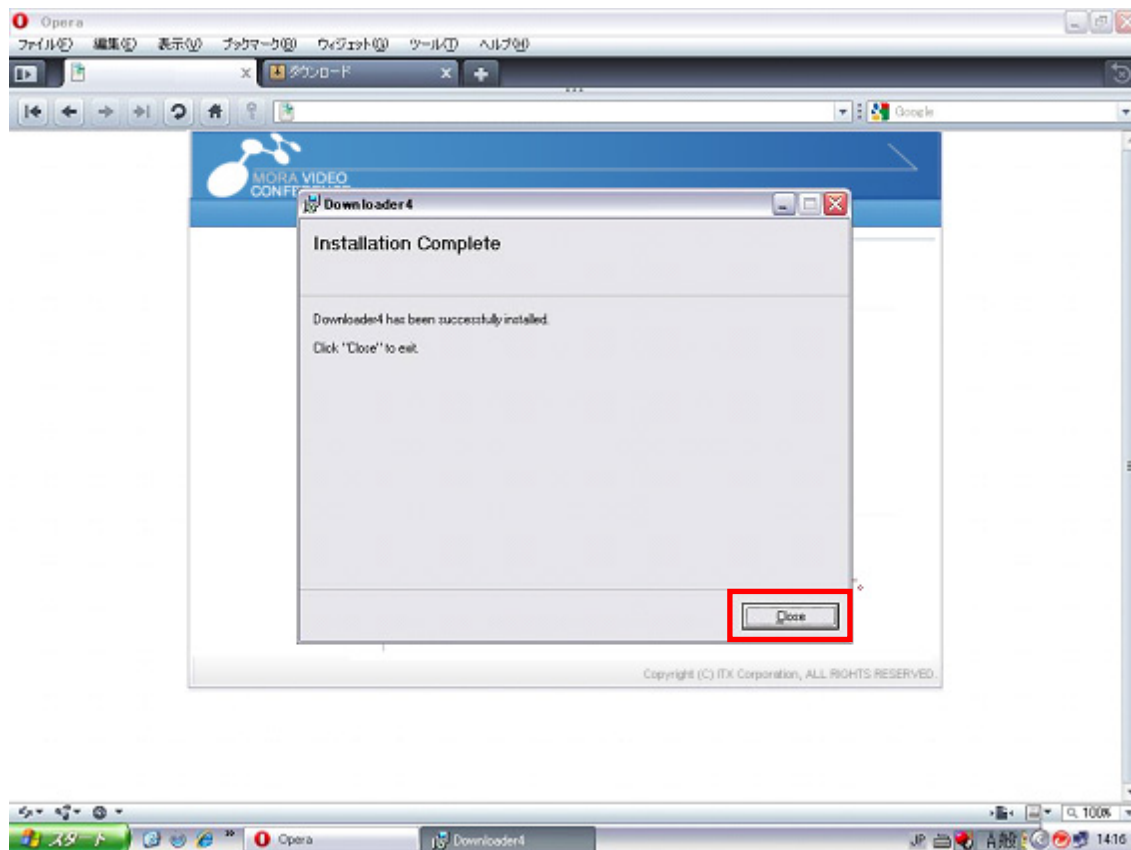
2. 入室用プラグインのダウンロード画面が表示されますので「プラグインのインストーラをダウンロード」をクリックして下さい。



3. 入室用プラグイン「Downloader4Installer.exe を実行」メッセージが表示されますので「実行」ボタンをクリックして下さい。「DownLoader4」ファイルのインストールが開始されます。



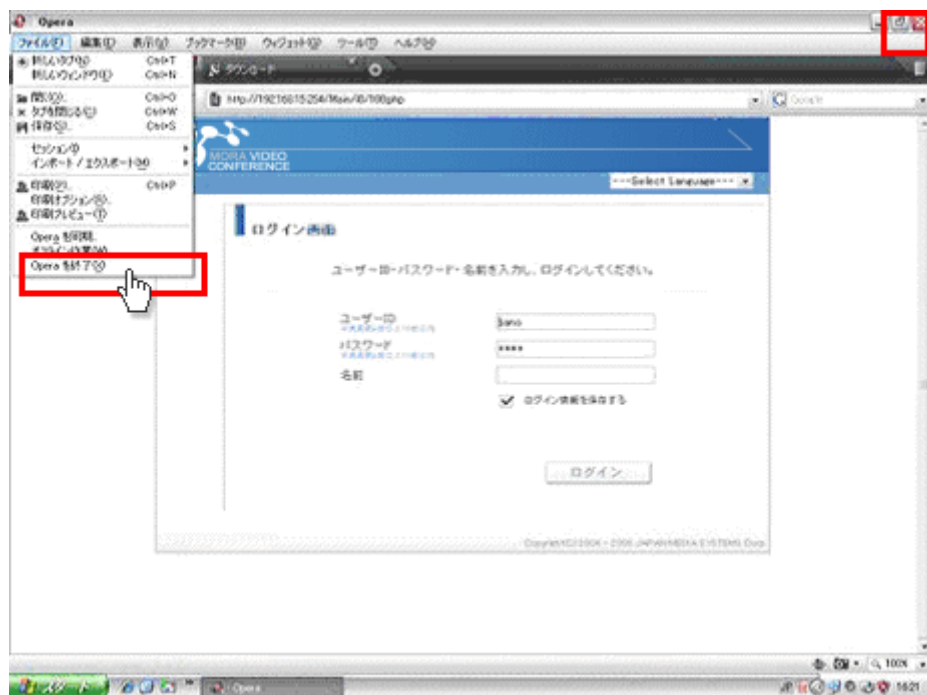
4. 「DownLoader4」ファイルのインストールが終了したら「Close」ボタンをクリックして閉じて下さい。



5. 入室用プラグインのダウンロード画面に戻りましたら、「ログアウト」ボタンをクリックして「ログイン」画面に戻って下さい。



6. ログイン画面に戻りましたら、インストールしたプラグインを有効にする為に Opera を終了して再起動下さい。



7.再起動したら MORA Video Conference にログインして、入室ボタンをクリックして下さい。
プログラムが自動的にダウンロードされ入室可能となります。